

DiaSorin

---

# DIASORIN

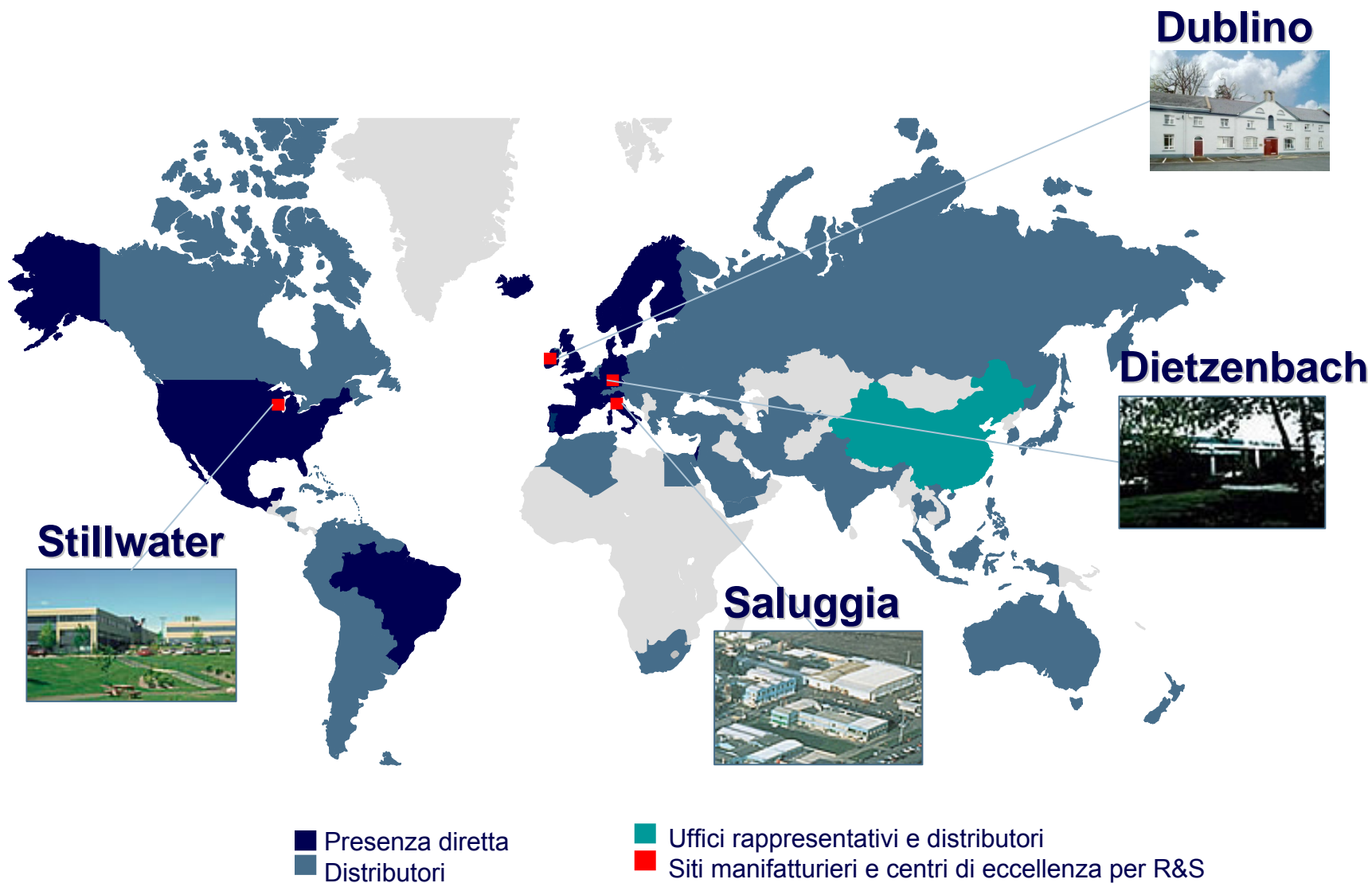
*Assemblea Generale degli Azionisti  
28 aprile 2009*

---

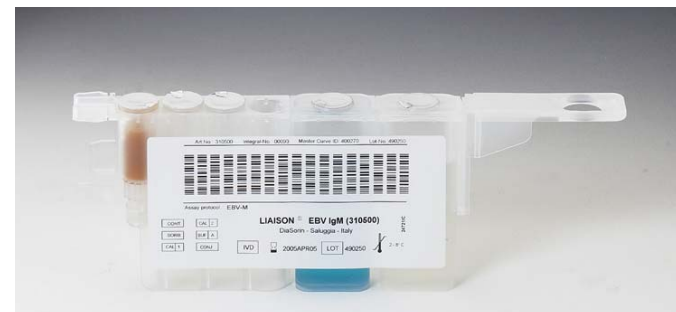
The Diagnostic Specialist

# L'azienda ed il Gruppo

# Diasorin può vantare: una presenza globale...



- **Strumento all'avanguardia completamente automatico per l'immuno-analisi**
  - 180 test all'ora
- **Fornisce le basi per offrire prodotti competitivi**
  - Alta qualità & precisione dei risultati dei test
  - Facile da utilizzare
- **Strumentazione chiusa**
- **Margine più alto tra le piattaforme tecnologiche Diasorin**



## ...il più ampio e specialistico menù di prodotti

**84 test immunodiagnostici su piattaforma LIAISON con marchio CE,  
35 dei quali specialità, 19 disponibili anche sul mercato Americano**

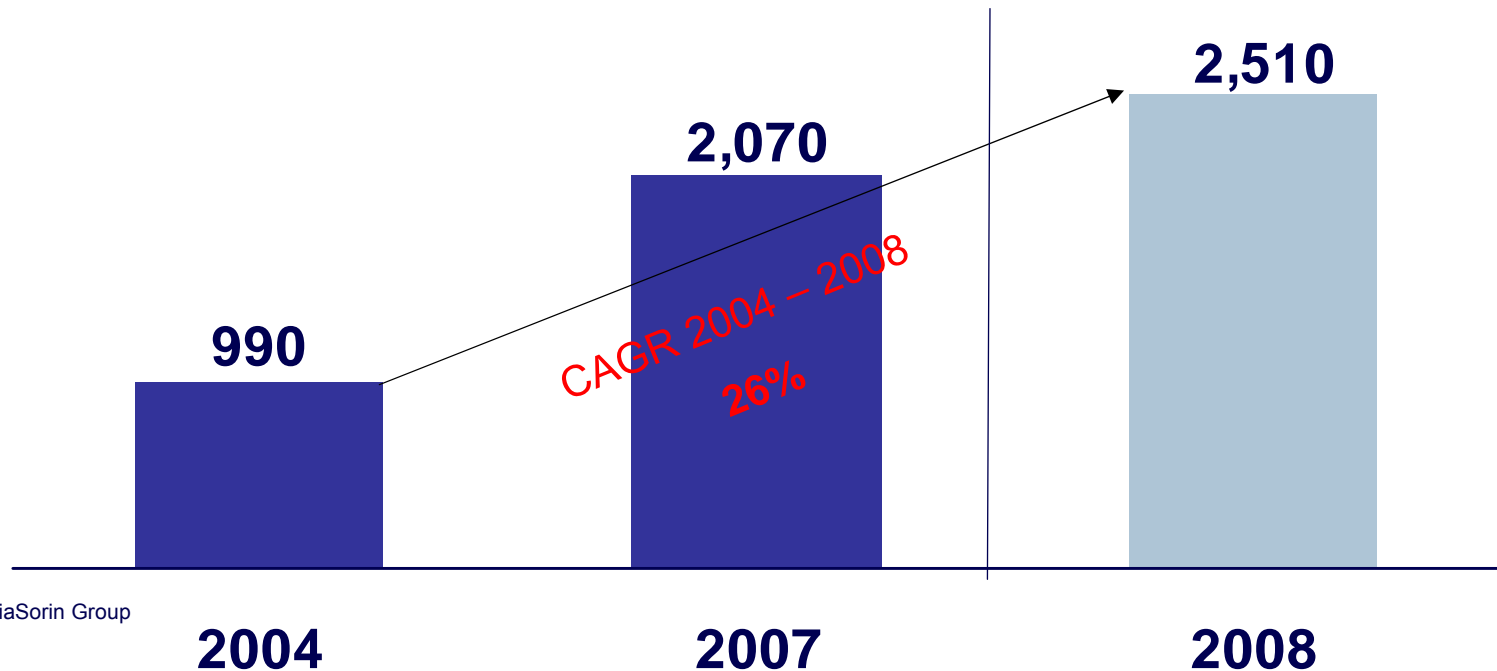
(al 30/12/2008)

|   | Numero totale di prodotti | Numero di prodotti specialistici |
|---|---------------------------|----------------------------------|
| Malattie infettive                        | 23                        | 16 - e.g. Epstein-Barr, Borrelia |
| Oncologia                                 | 13                        | 4 - e.g. NSE, S 100, TK          |
| Ormonologia                               | 14                        | 7 - e.g. 25-Vitamin D            |
| Autoimmunità                              | 6                         | 4 - e.g. ANA Screen, tTG         |
| Cardiologia                               | 3                         | 1 - e.g. Troponine               |
| Fertilità                                 | 7                         | 0                                |
| Tiroide                                   | 8                         | 3 - e.g. TPO                     |
| Malattie trasmesse tramite sangue infetto | 10                        | 0                                |
| <b>Totale prodotti LIAISON</b>            | <b>84</b>                 | <b>35</b>                        |

# Crescita della base installata LIAISON...

Il successo si misura attraverso la crescita della base installata e del fatturato per macchina

## LIAISON base installata e fatturato per macchina



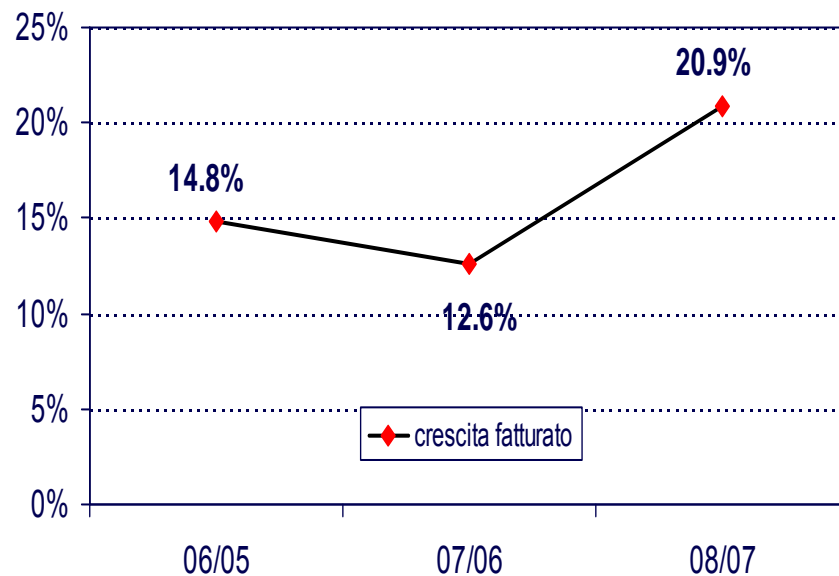
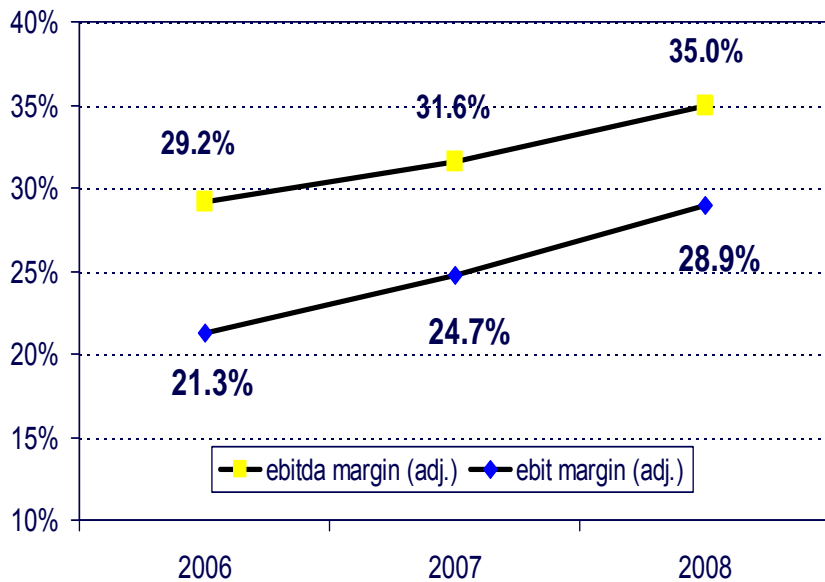
Source: DiaSorin Group

## ...continuo miglioramento dei risultati di bilancio

- **Fatturato in crescita del 20,9% (+24% a tassi di cambio costanti)**
- **Il mercato nordamericano in continua crescita: +36,7% (+46,4% a tassi di cambio costanti), grazie anche alla vendita dei prodotti del Gruppo Biotrin**
- **Continuo ampliamento della base installata LIAISON: da ca. 2070 al 31/12/07 a ca. 2510 al 31/12/08**
- **Consistente e costante miglioramento della redditività:**
  - **Margine Lordo +24,2%**
  - **Risultato Operativo +53,6%**
- **Utile netto in crescita del 48,5%.**

# Sintesi dei risultati di bilancio consolidato

| € milioni  | 2008         | 2007         | Δ             |
|--|--------------|--------------|---------------|
| <b>Fatturato</b>   | <b>244,6</b> | <b>202,3</b> | <b>+20,9%</b> |
| <b>Ebitda al netto di proventi/(oneri) non ricorrenti*</b> | <b>85,6</b>  | <b>64,0</b>  | <b>+33,8%</b> |
| <i>Margine</i>   | <i>35,0%</i> | <i>31,6%</i> |               |
| <b>Ebit al netto di proventi/(oneri) non ricorrenti*</b>   | <b>70,8</b>  | <b>50,1</b>  | <b>+41,4%</b> |
| <i>Margine</i>   | <i>28,9%</i> | <i>24,7%</i> |               |
| <b>Utile Netto</b>   | <b>37,5</b>  | <b>25,2</b>  | <b>+48,5%</b> |
| <i>* proventi/(oneri) non ricorrenti</i>                   |              | <i>(4,0)</i> |               |





# Sintesi dei risultati dell'esercizio 2008 – Diasorin S.p.A.

# Conto Economico Diasorin S.p.A.

| € milioni  | 2008         | 2007         | Δ              |
|--|--------------|--------------|----------------|
| <b>Fatturato</b>   | <b>129,3</b> | <b>117,1</b> | <b>+10,5%</b>  |
| <b>Margine Lordo</b>                                       | <b>63,5</b>  | <b>59,5</b>  | <b>+6,7%</b>   |
| <i>Margine</i>   | 49,1%        | 50,8%        |                |
| <b>Risultato Operativo (EBIT)</b>                          | <b>23,2</b>  | <b>18,6</b>  | <b>+24,5%</b>  |
| <i>Margine</i>   | 17,9%        | 15,9%        |                |
| <b>Ebit al netto di proventi/(oneri) non ricorrenti*</b>   | <b>23,2</b>  | <b>22,6</b>  | <b>+2,5%</b>   |
| <i>Margine</i>   | 17,9%        | 19,3%        |                |
| <b>Utile Netto</b>   | <b>25,7</b>  | <b>10,0</b>  | <b>+156,4%</b> |
| <b>Ebitda</b>  | <b>29,8</b>  | <b>25,1</b>  | <b>+18,8%</b>  |
| <i>Margine</i>   | 23,0%        | 21,4%        |                |
| <b>Ebitda al netto di proventi/(oneri) non ricorrenti*</b> | <b>29,8</b>  | <b>29,1</b>  | <b>+2,5%</b>   |
| <i>Margin</i>  | 23,0%        | 24,8%        |                |
| * <i>proventi/(oneri) non ricorrenti</i>                   |              | (4.0)        |                |

## Stato Patrimoniale Diasorin S.p.A.

| € milioni                          | 31/12/2008     | 31/12/2007    |
|------------------------------------|----------------|---------------|
| Totale attività materiali          | 14,5           | 13,3          |
| Totale attività immateriali        | 43,1           | 42,9          |
| Altre attività non correnti        | 79,0           | 54,9          |
| Capitale Circolante Netto (C.C.N.) | 26,3           | 20,3          |
| Altre passività non correnti       | (6,5)          | (7,3)         |
| <b>Capitale Investito Netto</b>    | <b>156,4</b>   | <b>124,1</b>  |
| <b>Posizione Finanziaria Netta</b> | <b>(45,1)</b>  | <b>(33,5)</b> |
| <b>Patrimonio Netto</b>            | <b>(111,3)</b> | <b>(90,6)</b> |

# Rendiconto Finanziario Diasorin S.p.A.

| milioni €  | 2008       | 2007       |
|--|------------|------------|
| <b>Cassa e mezzi equivalenti – valore iniziale</b>                             | <b>3,8</b> | <b>3,3</b> |
| Disponibilità liquide nette generate dall'attività operativa                   | 12,9       | 11,6       |
| Disponibilità liquide impiegate nell'attività di investimento                  | (31,7)     | (8,7)      |
| Disponibilità liquide impiegate nell'attività di finanziamento                 | 21,9       | (2,4)      |
| <b><i>Variazione delle disponibilità liquide nette e mezzi equivalenti</i></b> | <b>3,1</b> | <b>0,5</b> |
| <b>Cassa e mezzi equivalenti – valore finale</b>                               | <b>6,9</b> | <b>3,8</b> |

DiaSorin

---

DIASORIN

---

The Diagnostic Specialist